ΟΔΗΓΙΕΣ ΧΡΗΣΗΣ ΠΛΑΤΦΟΡΜΑΣ ΡΟΦΕΡΑ- TEAM MANAGERS

Ο Π.Ο.Φ.Επ.Α., στην προσπάθεια για βελτίωση των υπηρεσιών του, προς τους φίλους και φίλες του Ομίλου, προχώρησε στην δημιουργία περιβάλλοντος για την διαχείριση λειτουργιών των ομάδων.

Οι επιλογές που ακολουθούν, περιγράφουν αναλυτικά διάφορες λειτουργίες όπως την εισαγωγή δηλώσεων των ομάδων σε διοργανώσεις (πχ. πρωτάθλημα – κύπελλο) καθώς και την ενημέρωση των αποτελεσμάτων των αναμετρήσεων της κλπ.

ΠΕΡΙΕΧΟΜΕΝΑ

Είσοδος στην πλατφόρμα....2

Α. Δήλωση συμμετοχής σε διοργάνωση....3

Α1.Νέα δήλωση Συμμετοχής....4

Α2 Παίκτες ομάδας....5

Α3.Διόρθωση – Διαγραφή δήλωση Συμμετοχής....6

Β. Καταχώριση αποτελεσμάτων διοργανώσεων....7

Β2.Καταχώριση αποτελέσματος....8

Εισαγωγή φύλλου αγώνα....10

Γ. Οι Ομάδες μου....11

Δ. Υπεύθυνοι ομάδων....12

Ε. Στατιστικά....13

ΣΤ. Αλλαγή password λογαριασμού....14

Ζ. Υπενθύμιση password λογαριασμού....15

Είσοδος στην πλατφόρμα

Ο κάθε υπεύθυνος ομάδας αφού προμηθευτεί στο δηλωμένο email του, τους κωδικούς εισόδου (Username-Password) στην πλατφόρμα, μεταφέρεται στη σελίδα εισόδου (login).

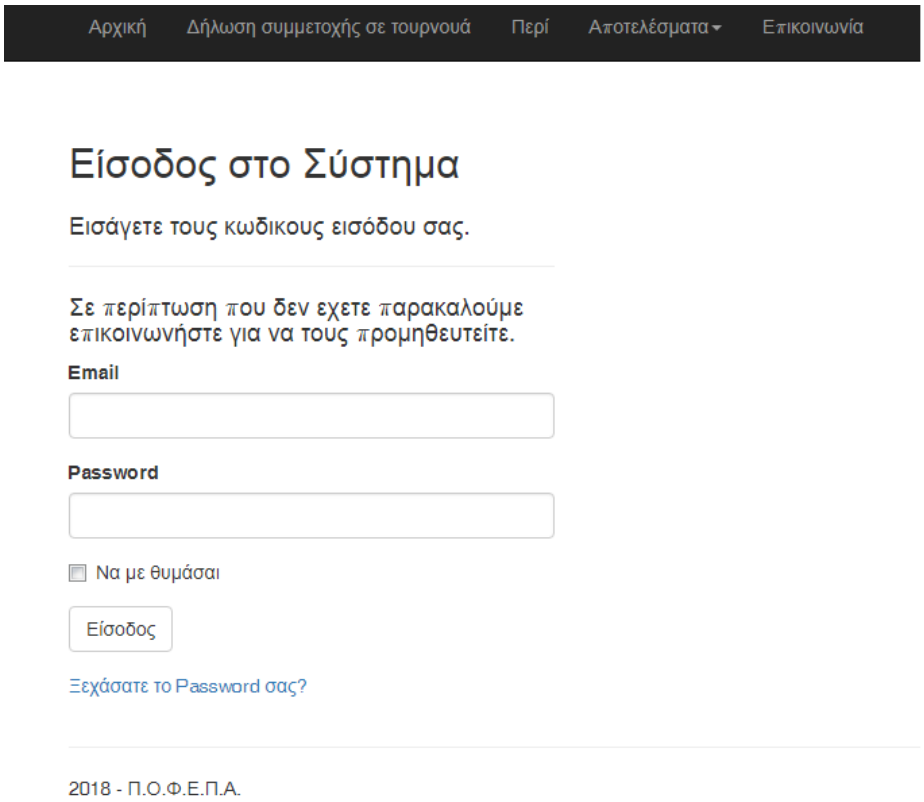

Ο χρήστης συμπληρώνει τον κωδικό και το Password.
Κατόπιν μεταφέρεται στη θέα με τις βασικές επιλογές

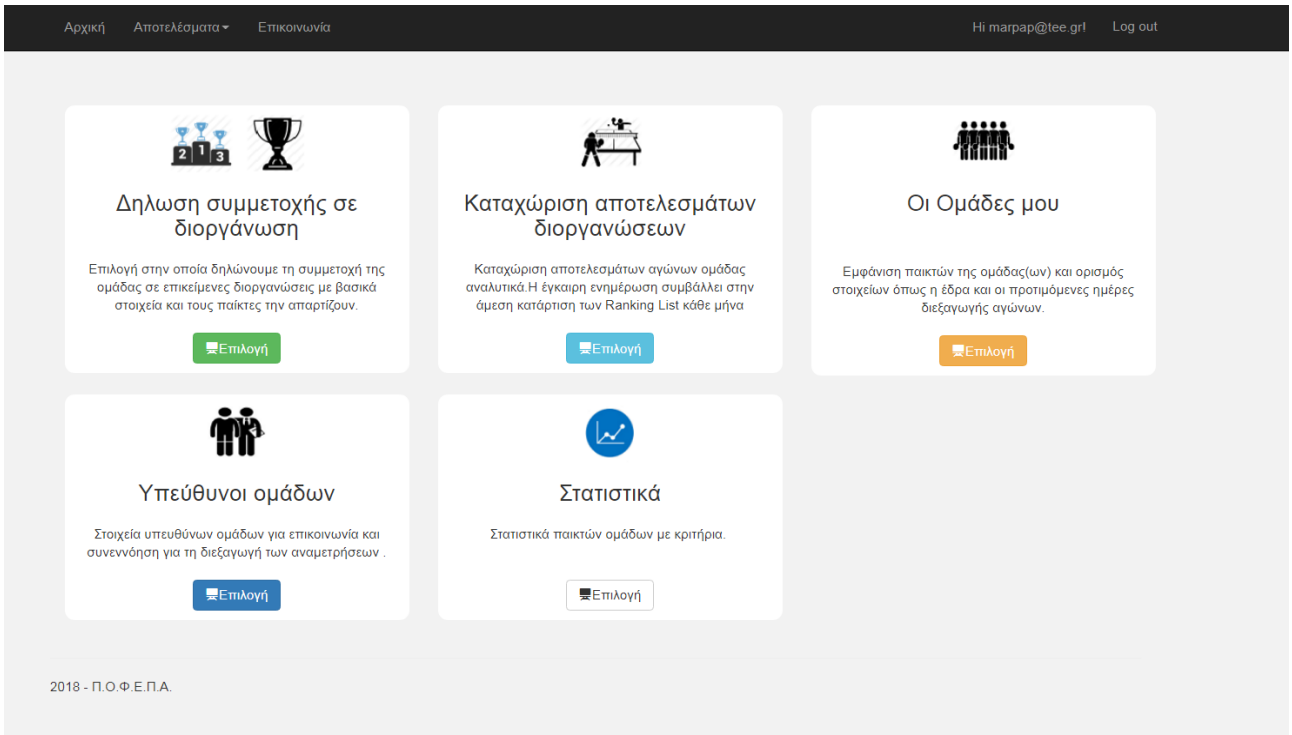

Στο κυρίως μενού για μεταφορά στην κάθε λειτουργία πιέζουμε επιλογή. Για **επιστροφή** μετά από κάθε επιλογή πατάμε **Αρχική** στη μπάρα λειτουργιών.

Α. Δήλωση συμμετοχής σε διοργάνωση

Οι δηλώσεις συμμετοχής σε διοργάνωση καταχωρούνται μετά την προκήρυξη των ομαδικών αγωνισμάτων της επόμενης περιόδου .

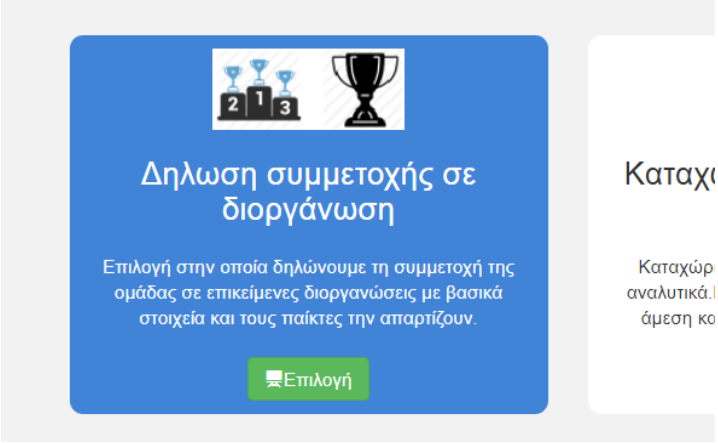

Πιέζοντας το πλήκτρο επιλογή μεταφερόμαστε σε όλες τις ενεργές δηλώσεις ανά διοργάνωση..

Για να δημιουργήσουμε νέα συμμετοχή πιέζουμε το πλήκτρο «Νέα δήλωση συμμετοχής»

Σημείωση: Αν θέλουμε η ομάδα να συμμετάσχει στο πρωτάθλημα περιόδου και στο κύπελλο πρέπει να γίνουν <u>δύο διαφορετικές</u> δηλώσεις συμμετοχής. Αν ο υπεύθυνος έχει στην ευθύνη του περισσότερες από μία ομάδες, επαναλαμβάνει τη διαδικασία για όλες.

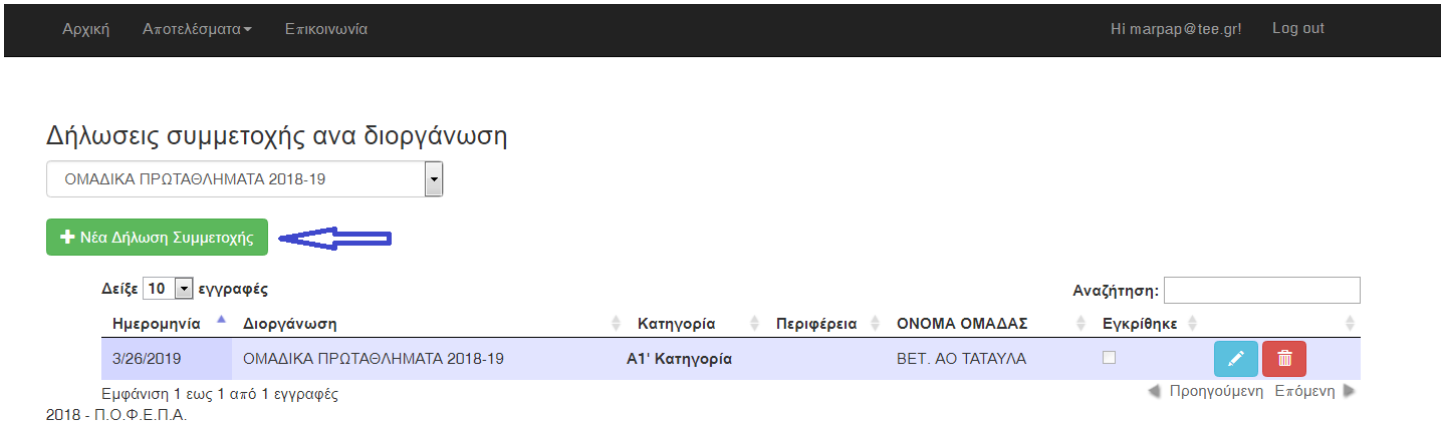

A1.Νέα δήλωση Συμμετοχής

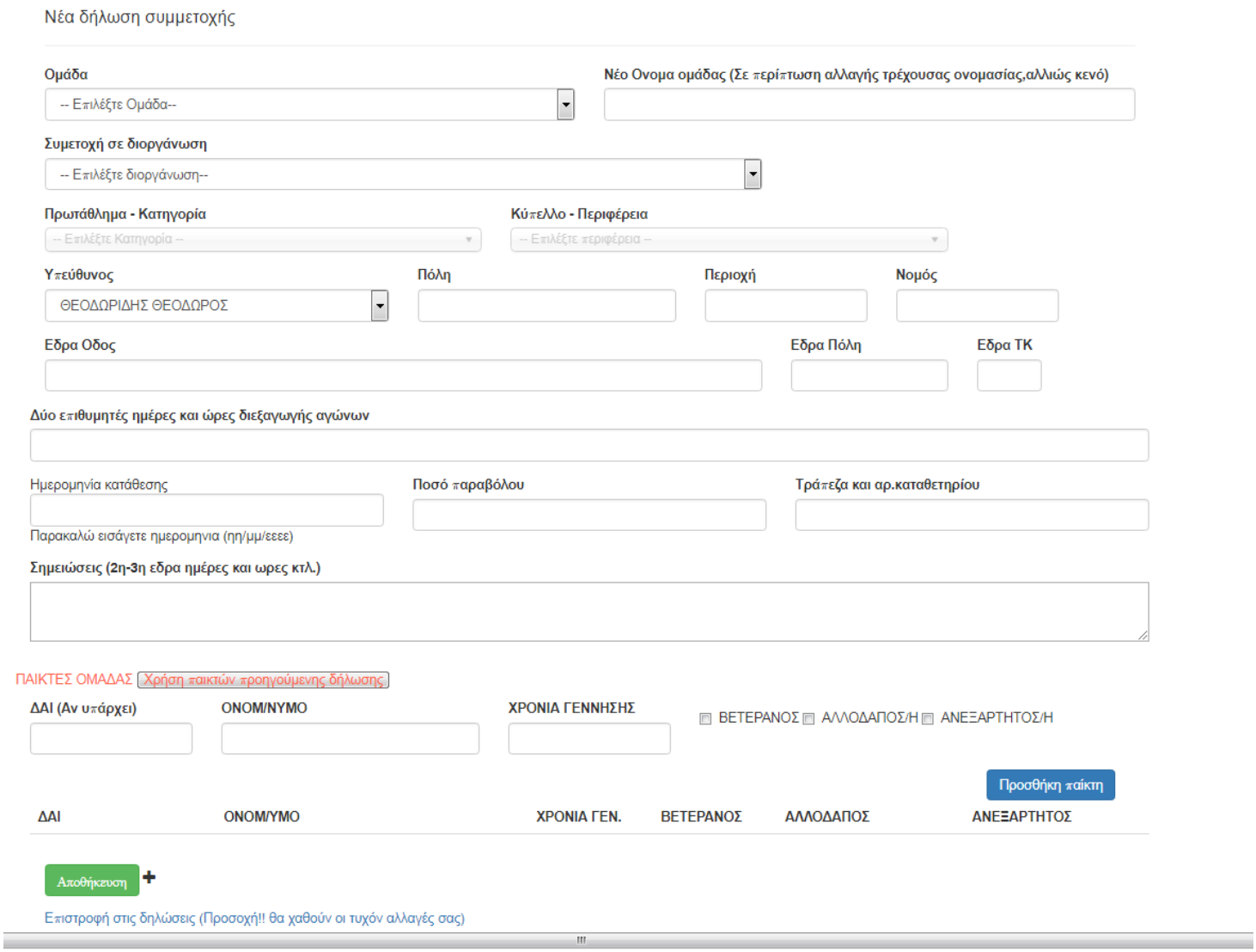

Επιλέγουμε την ομάδα μας. Σε περίπτωση που θέλουμε να γίνει αλλαγή στο όνομά της τότε αλλάζουμε το όνομα στο πεδίο «Νέο όνομα ομάδας». Η ονομασία θα αλλάξει μόνον κατόπιν έγκρισης του Admin.

Κάνουμε κλικ στο «Συμμετοχή σε διοργάνωση» σε μια από τις διαθέσιμες επιλογές.

Σε περίπτωση επιλογής πρωταθλήματος ενεργοποιείται η λίστα Πρωτάθλημα –Κατηγορία και απενεργοποιείται η επιλογή Κύπελλο-Περιφέρεια – και το αντίθετο.

Συμπληρώνουμε δημογραφικές πληροφορίες της ομάδας.

Το πεδίο «Έδρα οδός» και το πεδίο «Δύο επιθυμητές ημέρες» πρέπει να είναι συμπληρωθούν απαραίτητα και σωστά για ευνόητους λόγους.

Στο πεδίο «Ημερομηνία κατάθεσης» κάνοντας κλικ εμφανίζεται ημερολόγιο που μας βοηθά να εισάγουμε την ημερομηνία καταβολής παραβόλου.

Κατόπιν το ποσό καθώς και την τράπεζα με τον αριθμό καταθετηρίου.

Το πεδίο «Σημειώσεις» είναι βοηθητικό-προαιρετικό για τυχόν εναλλακτικές έδρες και επιθυμητές ημέρες αγώνων της ομάδας.

Α2 Παίκτες ομάδας.

Οι παίκτες της ομάδας δηλώνονται με
α) Την χρήση του ΔΑΙ για υπάρχοντες παίκτες
β) Με την εισαγωγή ονοματεπώνυμου εφόσον ο παίκτης είναι πρωτοεμφανιζόμενος και δεν έχει ΔΑΙ.
Για ευκολία στην εισαγωγή μπορούμε να πιέσουμε το πλήκτρο **«Χρήση παικτών προηγούμενης δήλωσης»** και να εμφανιστούν αυτόματα οι παίκτες

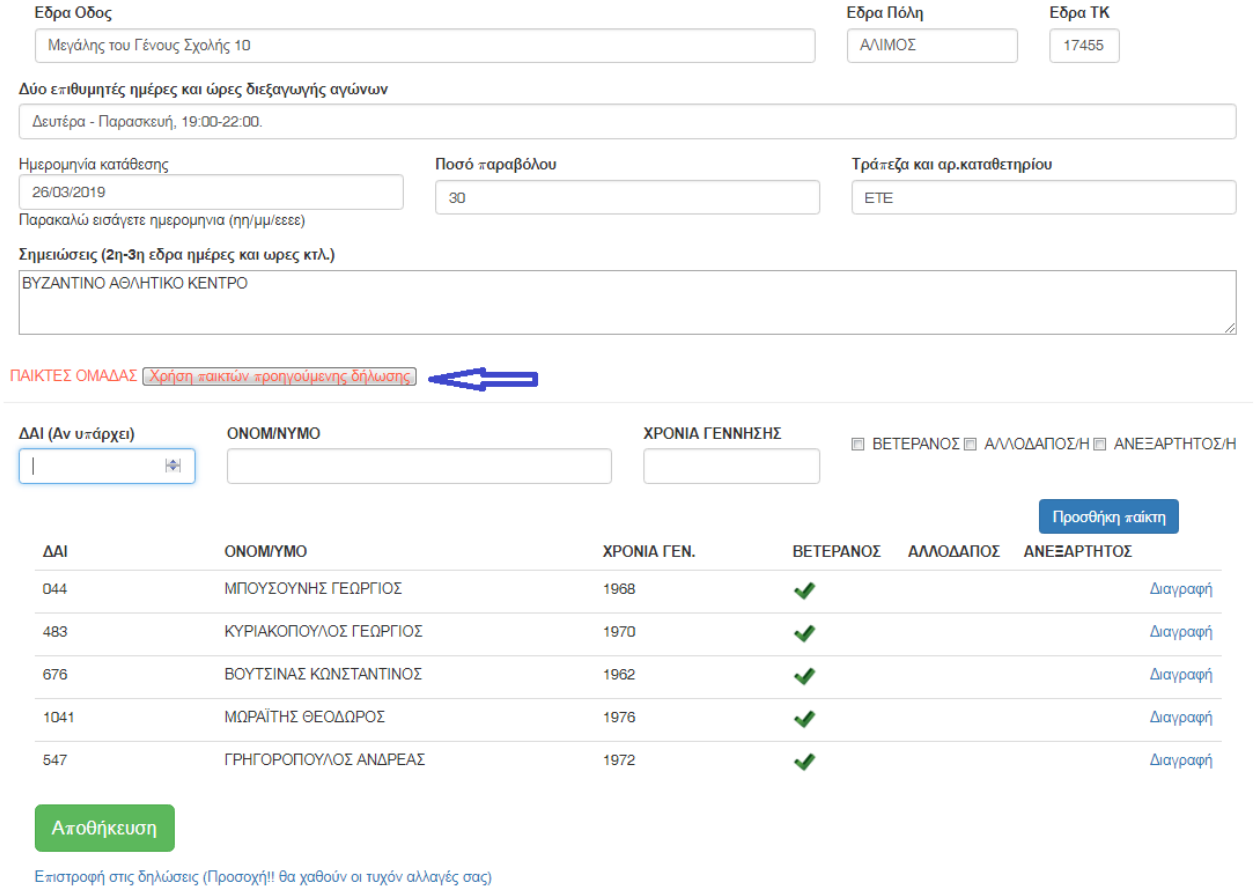

Αν κάποιος παίκτης αποχώρησε από την ομάδα πιέζουμε «Διαγραφή». Αν κάποιος παίκτης προσχώρησε εισάγουμε πρώτα το ΔΑΙ αν υπάρχει. Αν είναι νέος παίκτης εισάγουμε το ονοματεπώνυμό του, την χρόνια γέννησής του και τσεκάρουμε αν είναι ΒΕΤΕΡΑΝΟΣ, ΑΛΛΟΔΑΠΟΣ ή ΑΝΕΞΑΡΤΗΤΟΣ. Σε περίπτωση ύπαρξης ΔΑΙ οι πληροφορίες εμφανίζονται αυτόματα. Πιέζουμε **«Προσθήκη παίκτη».**

Όταν ελέγξουμε ότι όλα τα στοιχεία είναι σωστά πιέζουμε το πλήκτρο **«Αποθήκευση».**
Σε περίπτωση που έχουμε ξεχάσει να δηλώσουμε κάποιο απαραίτητο πεδίο, μας εμφανίζεται μήνυμα προειδοποίησης για να το συμπληρώσουμε.

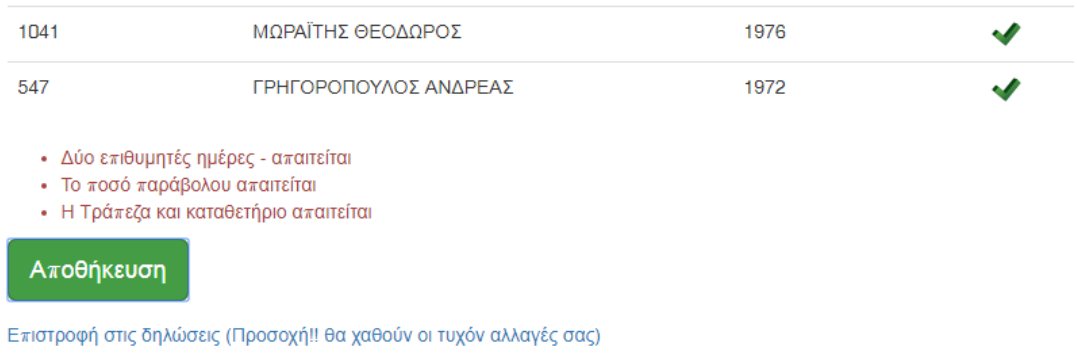

.

Σε περίπτωση που εχουμε ήδη κάνει δήλωση για μια διοργάνωση τότε κατά την αποθήκευση γίνεται έλεγχος και η νέα δήλωση δεν καταχωρείται. Η επιλογή **«Επιστροφή στις δηλώσεις»** μας μεταφέρει στις δηλώσεις **χωρίς ερώτηση για αποθήκευση.**

Α3. Διόρθωση – Διαγραφή δήλωση Συμμετοχής

Η δήλωση μας μπορεί να διορθωθεί ή διαγραφεί αν αυτό απαιτείται. Σημαντική προϋπόθεση είναι η **ΜΗΝ ΕΧΕΙ ΓΙΝΕΙ ΕΠΙΚΥΡΩΣΗ της από τον Admin**.
Σε τέτοια περίπτωση, οι επιλογές διόρθωσης και διαγραφής δεν είναι διαθέσιμες στον χειριστή και οποιαδήποτε μεταβολή πρέπει να γίνει κατόπιν **επικοινωνίας και ενημέρωσης** του.

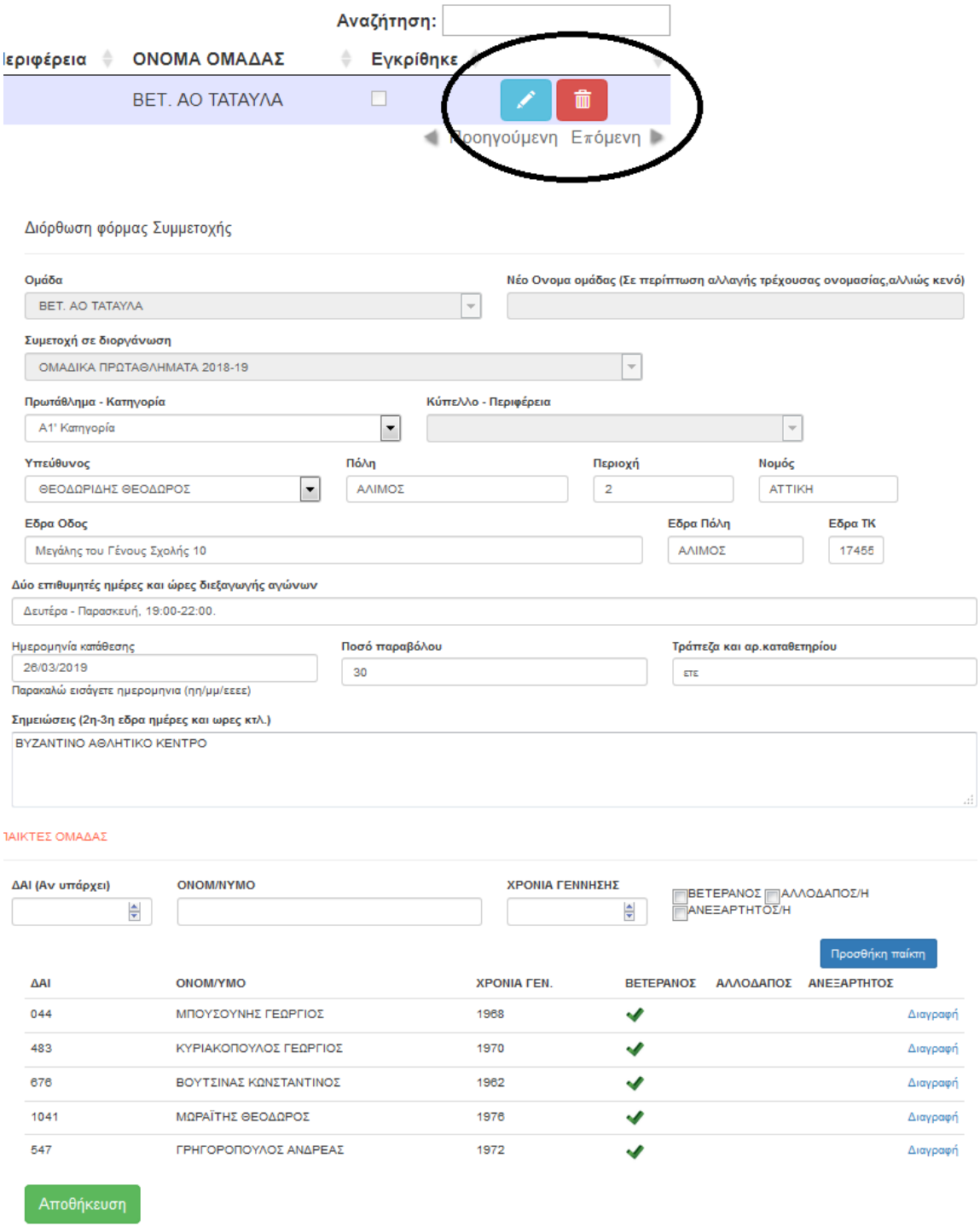

Φόρμα διόρθωσης. Για ενημέρωση πιέζουμε αποθήκευση.

Β. Καταχώριση αποτελεσμάτων διοργανώσεων

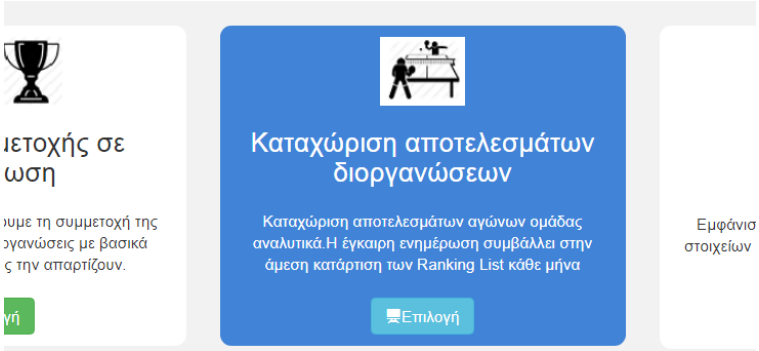

Κατά την έναρξη της αγωνιστικής περιόδου και της δημιουργίας κληρώσεων των επικείμενων διοργανώσεων (πρωτάθλημα και κύπελλο), δημιουργούνται οι αγωνιστικές ανά τουρνουά και κατηγορία.
Ο κάθε υπεύθυνος ομάδας μπορεί να ενημερωθεί για το πρόγραμμα και τον επόμενο αγώνα της ομάδας του.

Β1. Αγώνες ανά Τουρνουά

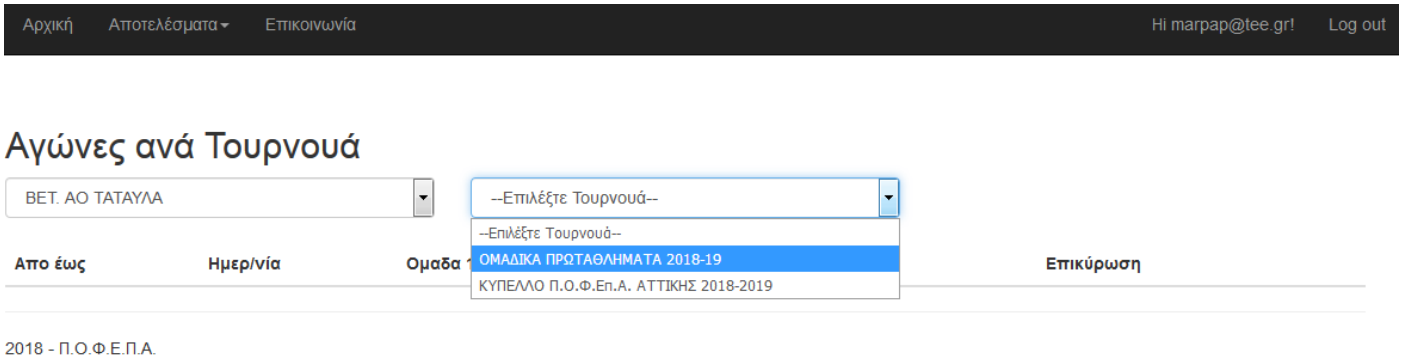

Οι αγώνες που εμφανίζονται αφορούν την ομάδα μας στην περίπτωση που είναι γηπεδούχος.

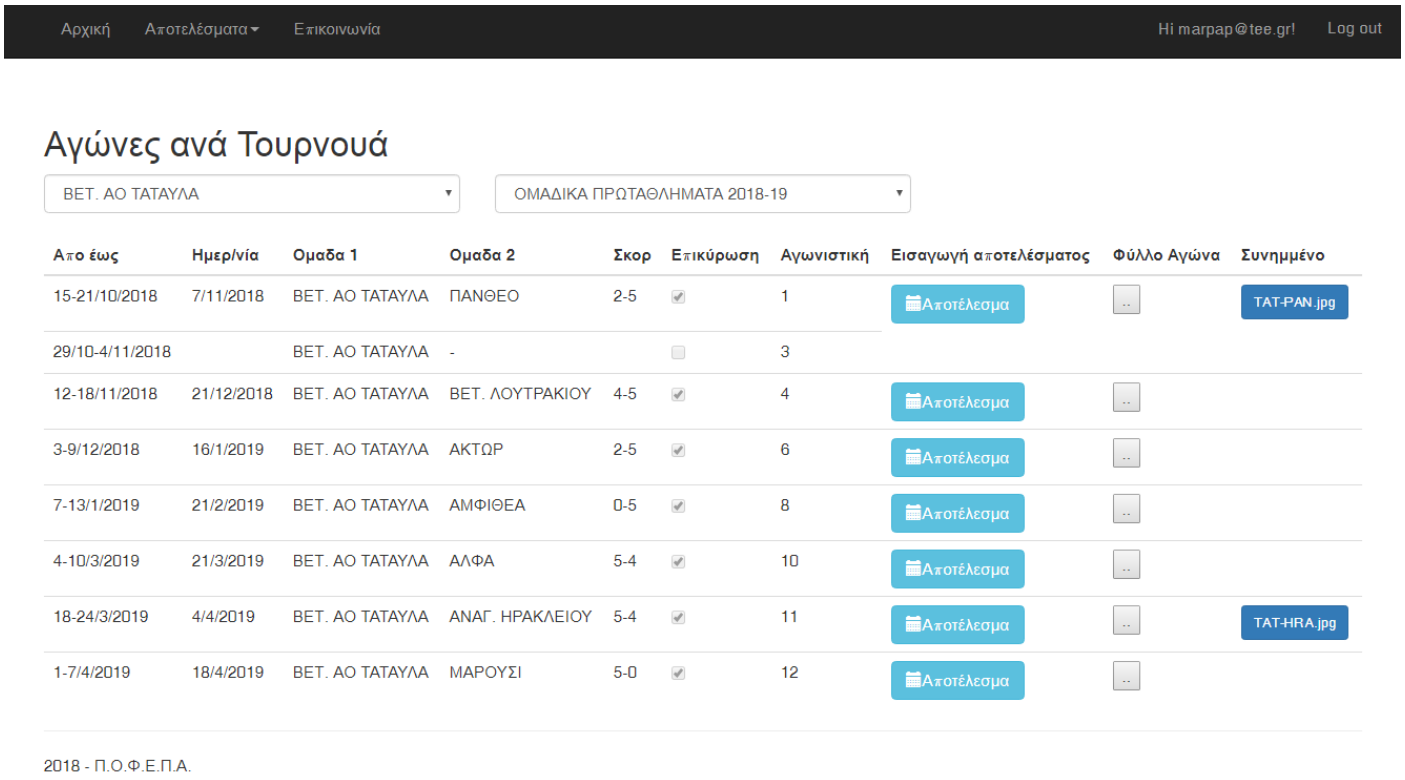

Β2. Καταχώριση αποτελέσματος

Το πλήκτρο «Αποτέλέσμα» σε κάθε αγώνα μας δινει την δυνατότητα ενημέρωσης-καταχώρισης της αναμέτρησης.

Εμφανίζεται η φόρμα εισαγωγής της αναμέτρησης με την αντίπαλη ομάδα.

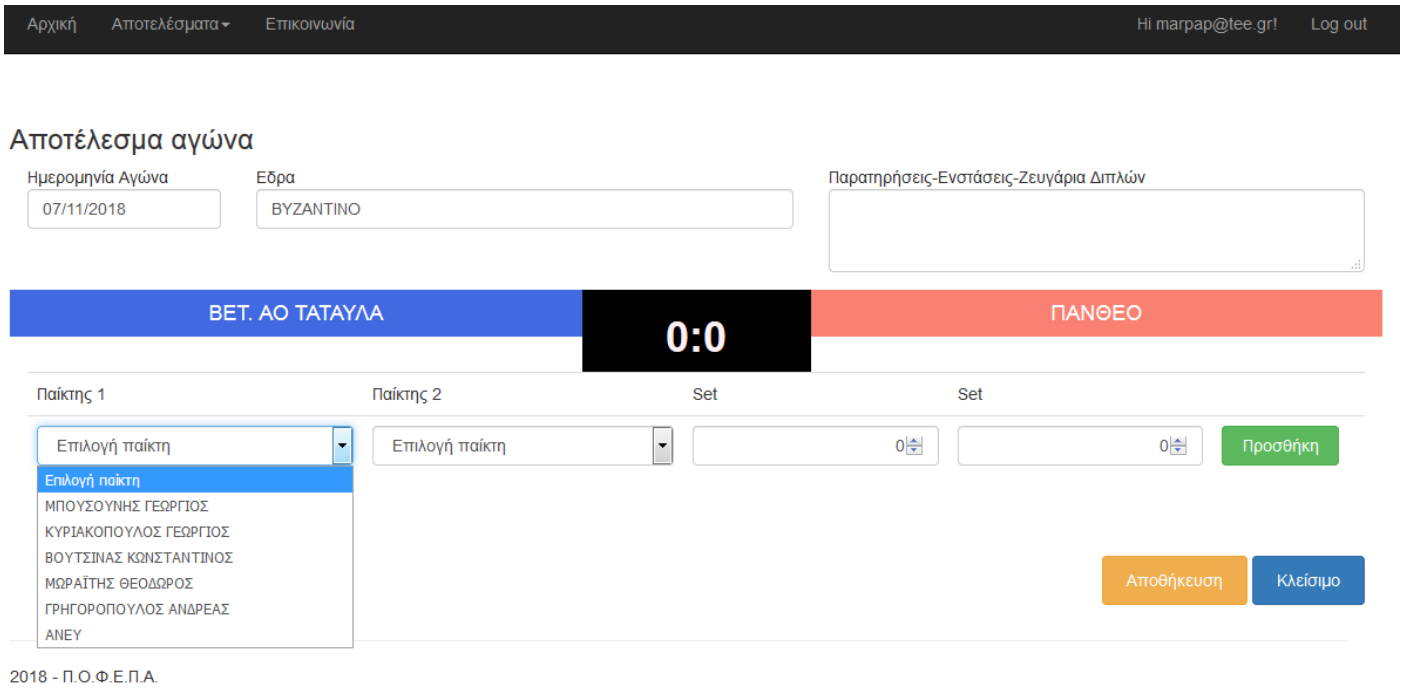

Συμπληρώνουμε την ημερομηνία που είναι απαραίτητη. Κάνοντας κλικ εμφανίζεται το ημερολόγιο. Συμπληρώνουμε την έδρα μας και ξεκινάμε να εισάγουμε ένα-ένα τα παιχνίδια.
Οι παίκτες της κάθε ομάδας είναι διαθέσιμοι για να συμπληρωθεί το κάθε αποτέλεσμα. Όταν συμπληρώσουμε όλα τα στοιχεία του κάθε αγώνα πατάμε το πληκτρο προσθήκη. Το σκορ ανανεώνεται αυτόματα.

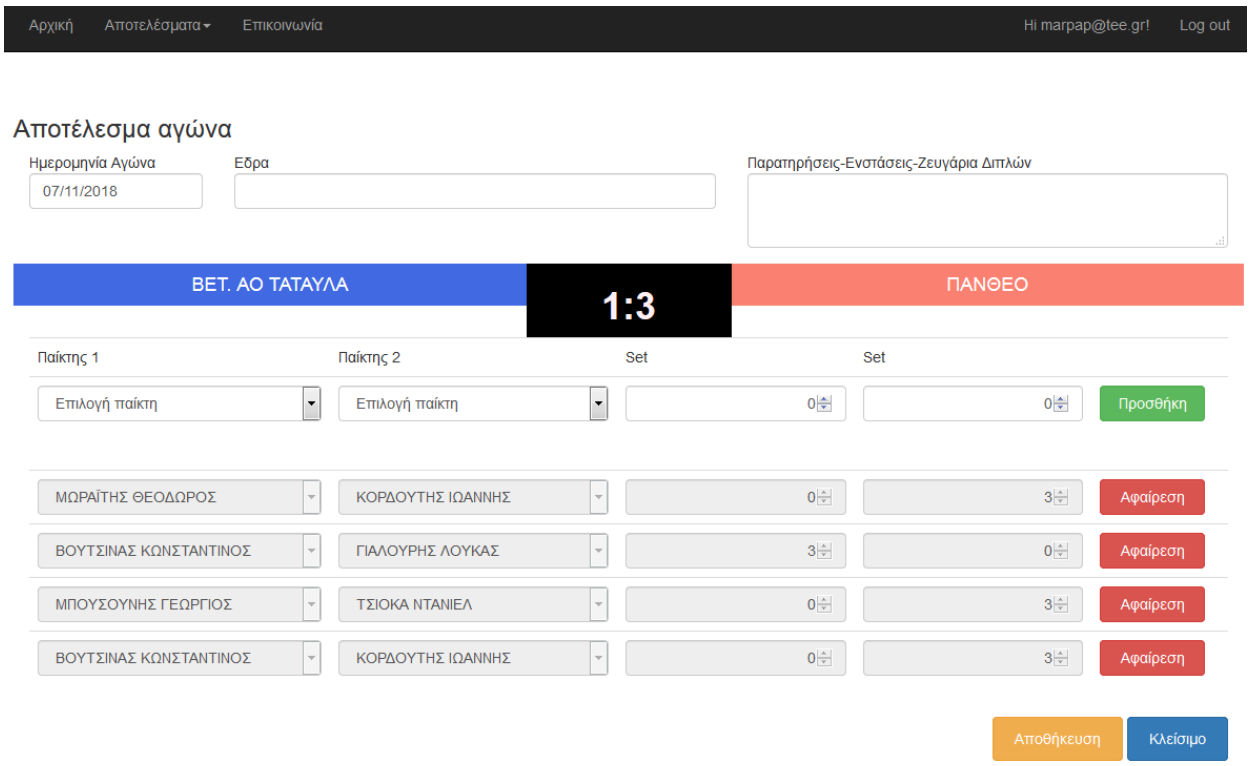

Αν κάνουμε λάθος σε κάποιο ζευγάρι ή αποτέλεσμα, τότε πιέζουμε το πλήκτρο αφαίρεση και το καταχωρούμε ξανά.
Σε περίπτωση **που μια από τις δύο ομάδες δεν είναι πλήρης**, ως παίκτης της ομάδας επιλέγεται από τη λίστα το ΑΝΕΥ με σκορ 3-0 ή 0-3.

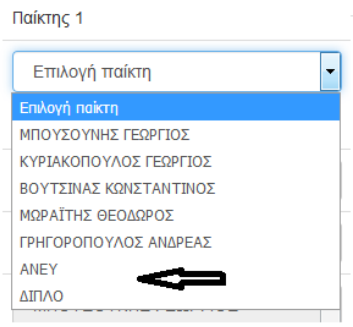

Σε περίπτωση αγώνα που **έχουμε αγώνα διπλού (**κυπέλλου ή και των δύο ομάδων με ελλείψεις), τότε ως παίκτης1 και παίκτης2 επιλέγεται το διπλό και στις δυο ομάδες, και στο πεδίο σημειώσεις γράφουμε τα ζευγάρια.(παράδειγμα: *ΔΙΠΛΟ: Βουτσινάς/Μωραίτης : Κορδούτης/Τσιόκα*).

Όταν όλοι οι αγώνες συμπληρωθούν με τη σειρά από το φύλλο αγώνα, τότε πιέζουμε το πλήκτρο «Αποθήκευση».
Το σύστημα αποκρίνεται με μήνυμα επιτυχούς καταχώρισης.

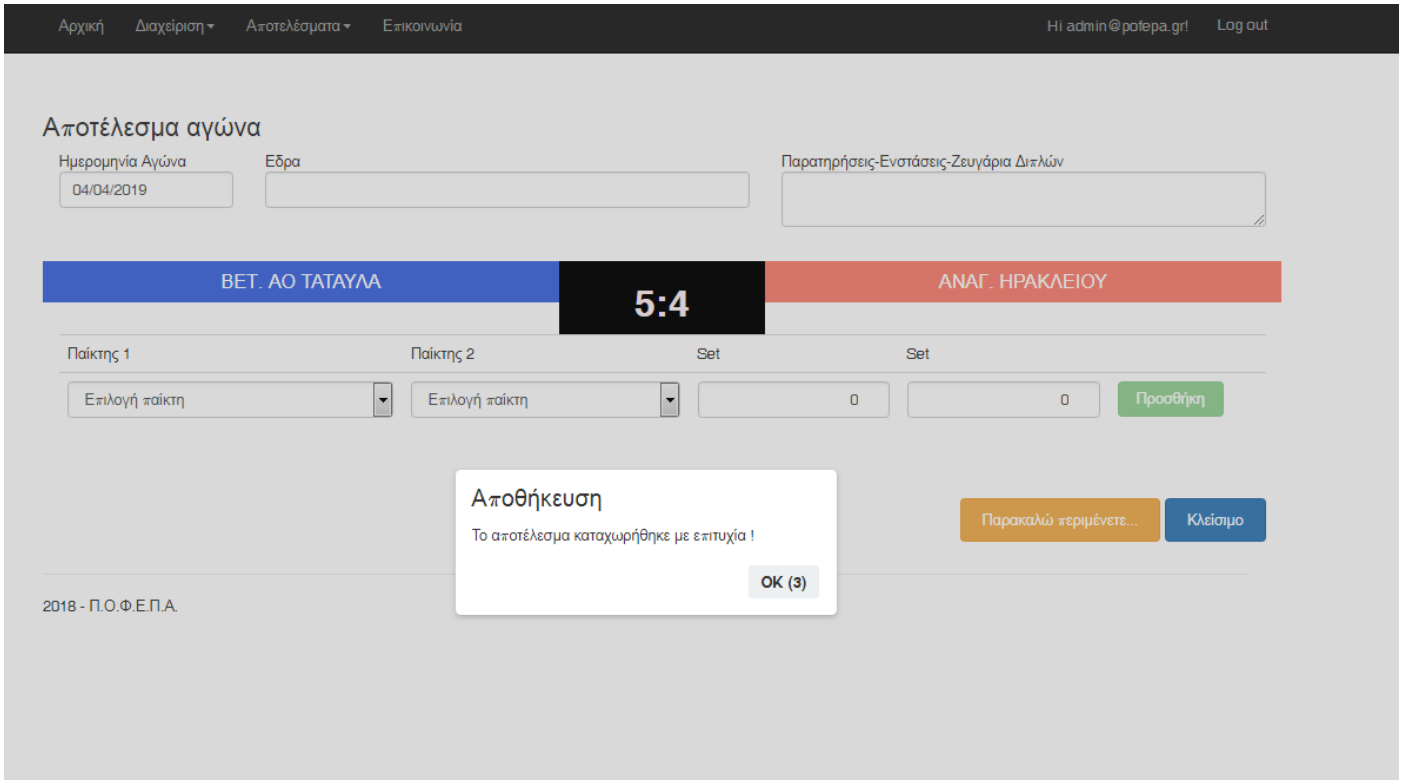

Το αποτέλεσμα θα είναι διαθέσιμο για μεταβολή έως και την επικύρωσή του από τον Υπεύθυνο (Admin). Κατόπιν θα είναι διαθέσιμο μόνο για εμφάνιση. Σε περίπτωση αλλαγής, οποιαδήποτε μεταβολή πρέπει να γίνει κατόπιν **επικοινωνίας και ενημέρωσης** του Admin.

Σημαντικό:Η έγκαιρη ενημέρωση των αναμετρήσεων μας δίνει το δικαίωμα να έχουμε ταχυτατα υπολογισμένο και ενημερωμένο Ranking List.

Εισαγωγή φύλλου αγώνα

Προς διευκόλυνση ελέγχου του αποτελέσματος από τον Admin και αποφυγή της αποστολής του επίσημου φύλλου αγώνα μεσω email, προστέθηκε η λειτουργία ανεβάσματος του φύλλου αγώνα μαζί με τα καταχωρημένα αποτελέσματα.

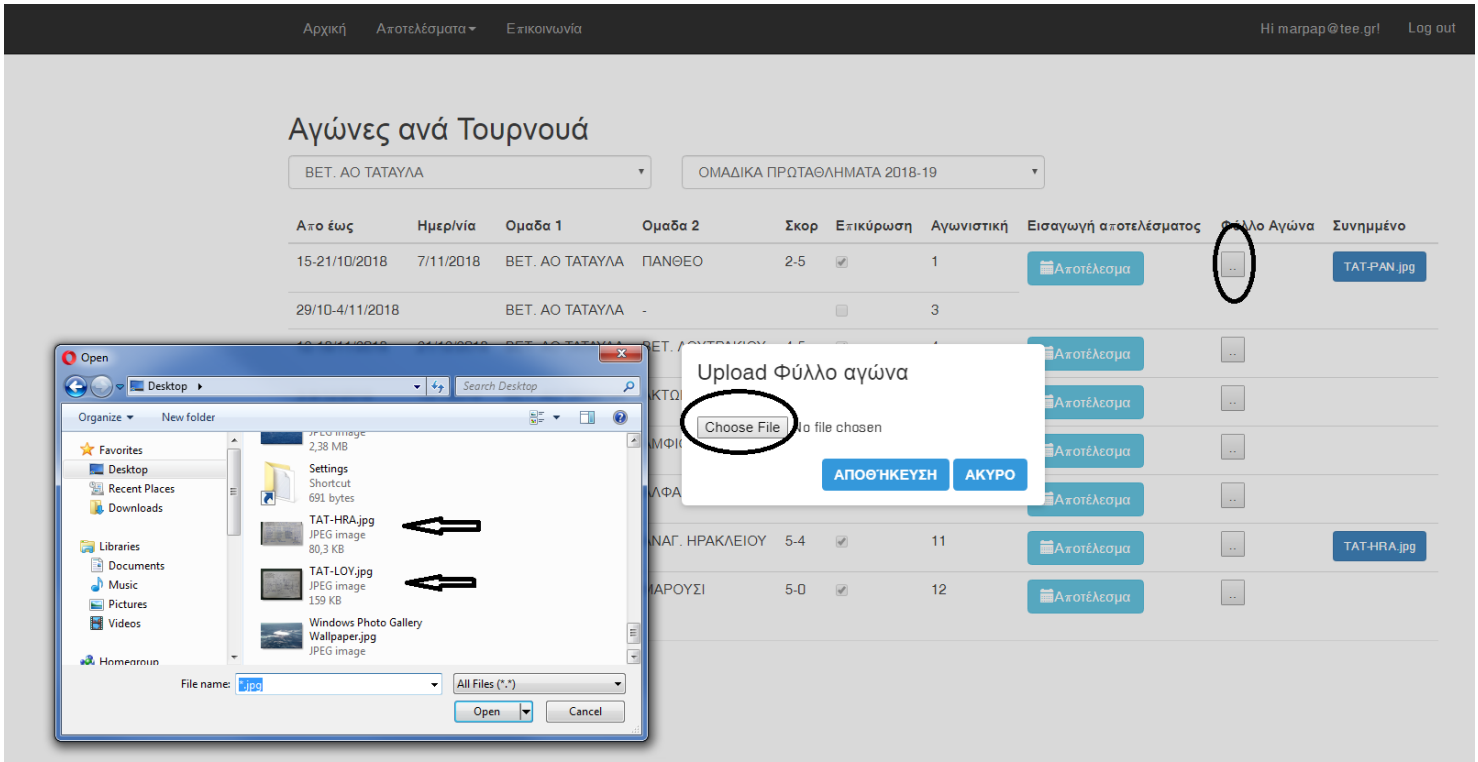

Ο χειριστής επιλέγει το αρχείο από τον υπολογιστή του και κάνει αποθήκευση. Επιτρέπονται αρχεία εικόνας jpeg-png ή PDF.

Γ. Οι Ομάδες μου.

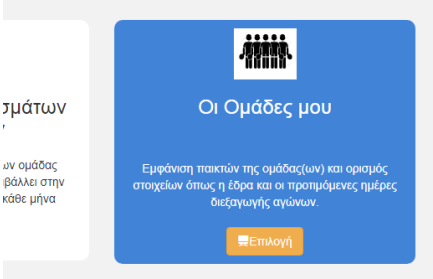

Με αυτή την επιλογή δηλώνουμε τα στοιχεία της ομάδας(ων) μας.
Εμφανίζονται οι εγκεκριμένοι παίκτες και μπορούμε να μεταβάλουμε χαρακτηριστικά όπως η έδρα ή οι ημέρες που η ομάδα μπορεί να διεξάγει αγώνες.
Σε περίπτωση που **μια από τις ομάδες μας δεν εμφανίζεται**, επικοινωνούμε με τον Admin για να μας γίνει ανάθεσή της.

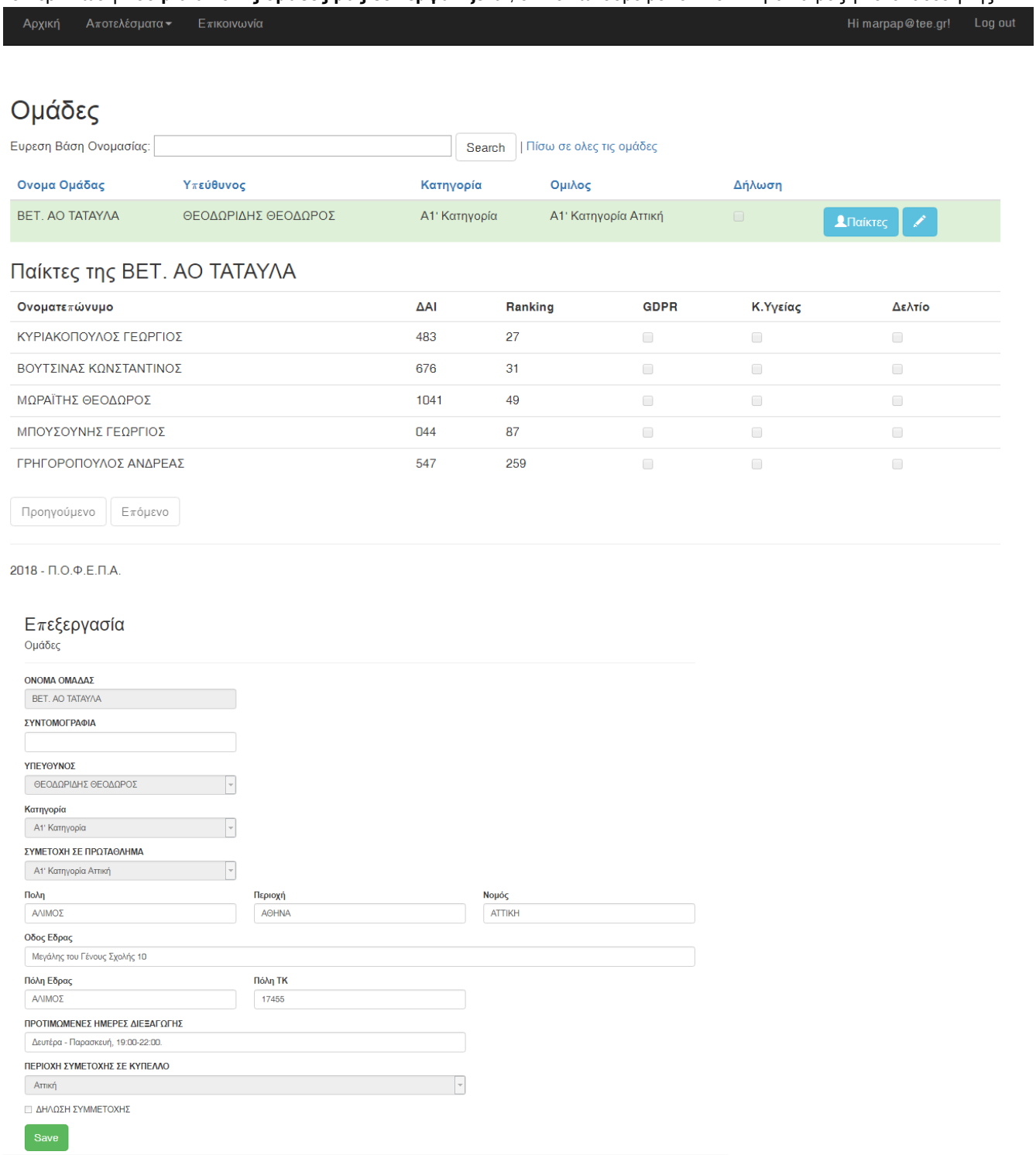

Δ. Υπεύθυνοι ομάδων

Αναλυτική κατάσταση υπευθύνων ομάδων προς επικονωνία και συννενόηση για επικείμενες αναμετρήσεις. Τα στοιχεία είναι διαθέσιμα μόνο σε υπεύθυνους ομάδων.

Αρχική | Αποτελέσματα | Επικοινωνία | Hi marpap@tee.gr! | Log out

Υπεύθυνοι ομάδων (Team Managers)

Ευρεση Βάση Ονομασίας: Search | Πίσω σε ολους τους υπεύθυνους

Ονομα Υπεύθυνου	Email	Κινητό
GRIGORE VASILICA	crengumimi@yahoo.gr	6947895773
ΑΒΡΑΝΤΙΝΗΣ ΦΑΝΗΣ	ilissossports@gmail.com	6936061089
ΑΓΓΕΛΑΚΗΣ ΚΩΝΣΤΑΝΤΙΝΟΣ	kagg64@otenet.gr	6945235415
ΑΔΑΜΟΠΟΥΛΟΣ ΠΕΡΙΚΛΗΣ	periadamo@yahoo.gr	6940471987
ΑΘΑΝΑΣΟΠΟΥΛΟΣ ΔΗΜΗΤΡΙΟΣ	dathanasopoulos@gmail.com	6973045217
ΑΚΛΑΣΗΣ ΧΡΗΣΤΟΣ	ch.aklasis@yahoo.gr	6948601143
ΑΚΡΙΤΙΔΗΣ ΠΑΥΛΟΣ	pakritid@sch.gr	6944926746
ΑΛΕΞΑΝΔΡΟΠΟΥΛΟΣ ΑΝΤΩΝΙΟΣ	sarakina123@gmail.com	6944628204
ΑΝΑΣΤΑΣΟΠΟΥΛΟΣ ΚΩΝΣΤΑΝΤΙΝΟΣ	kanast56@gmail.com	6973532182
ΑΝΔΡΕΑΔΗΣ ΚΩΝΣΤΑΝΤΙΝΟΣ	cotsaris@windowslive.com	6972102466
ΑΝΥΦΑΝΤΑΚΗΣ ΔΗΜΗΤΡΙΟΣ	akarch@otenet.gr	6944513331
ΑΞΑΡΛΗΣ ΣΩΤΗΡΙΟΣ	rigosot@yahoo.gr	6936529173
ΑΠΟΣΤΟΛΙΔΗΣ ΘΩΜΑΣ	thoapo@gmail.com	6984059121
ΑΡΓΥΡΑΚΗΣ ΙΩΑΝΝΗΣ	argyrakis@yahoo.com	6932443363
ΑΡΜΑΓΑΝΙΔΗΣ ΚΩΝΣΤΑΝΤΙΝΟΣ	kazimaganidis@me.com	6940290110

Ε. Στατιστικά.

Διάθεση στατιστικών παικτών και ομάδων.

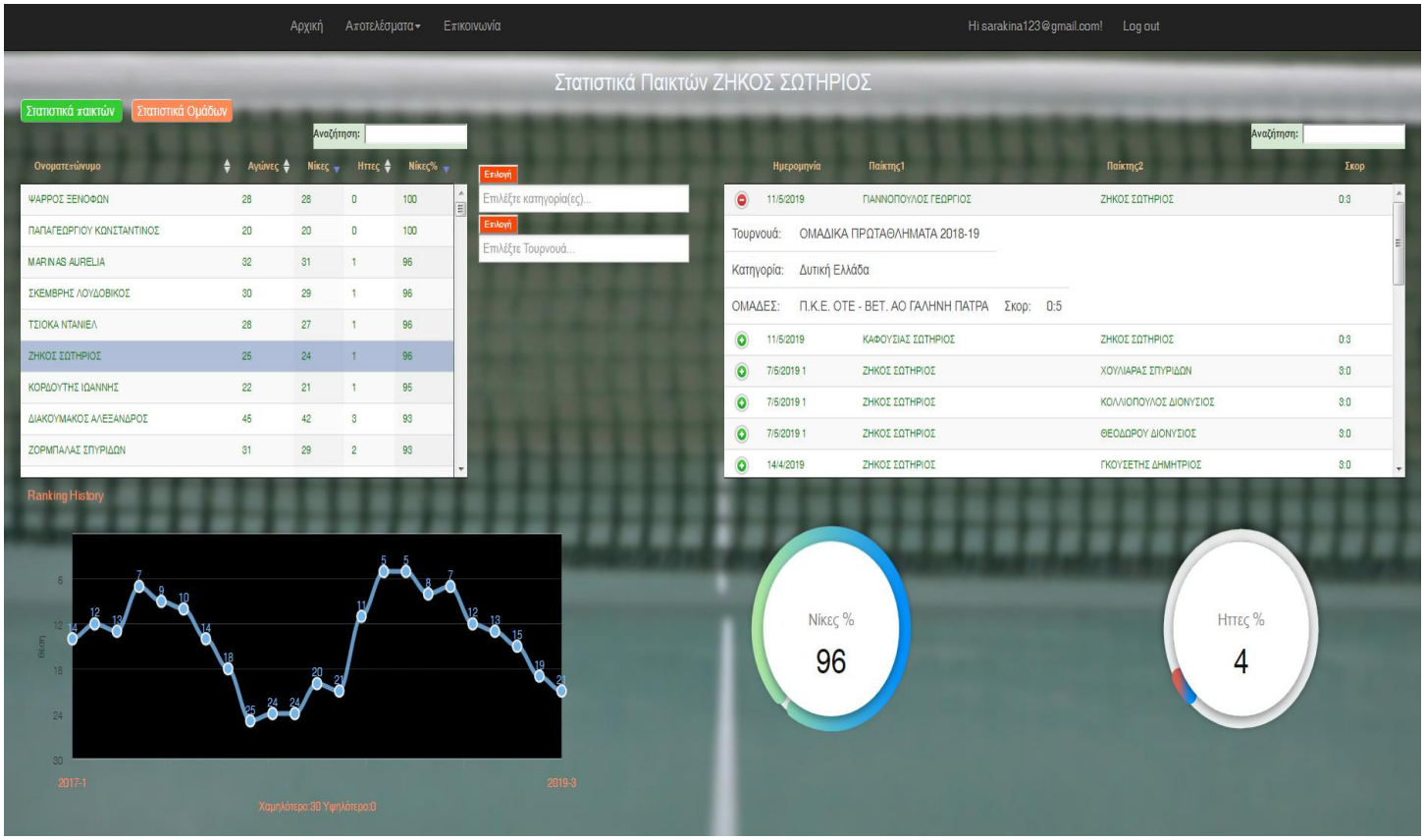

Η επιλογή στατιστικά παικτών μας εμφανίζει αναλυτικά παίκτες με ταξινόμηση Αγώνες/ Νίκες% /Νίκες τους top παίκτες των πρωταθλημάτων. Μπορούμε να φιλτράρουμε τα αποτελέσματα είτε με έρευνα ανά όνομα, αλλά και να εστιάσουμε βάση κριτηρίων σε κατηγορία/ες και τουρνουά. Όταν επιλεγεί ο παίκτης εμφανίζονται όλες οι αναμετρήσεις του και πιέζοντας το + έχουμε ανάλυση. Επίσης εμφανίζεται το ποσοστό για ήττες και νίκες καθώς και ιστορικότητα ανά μήνα στο Ranking List.

Η επιλογή στατιστικά ομάδων μας εμφανίζει αναλυτικά την ταξινόμηση ομάδων όλων των κατηγοριών βάση αποτελεσμάτων σε Αγώνες/ Νίκες% /Νίκες.

Μπορούμε να φιλτράρουμε με όνομα, κατηγορία(ες) και τουρνουά. Εμφανίζονται όλες οι αναμετρήσεις της ομάδας Πιέζοντας το + στα παιχνίδια βλέπουμε αναλυτικά τους αγώνες όλων των παικτών. Επίσης εμφανίζεται το ποσοστό για ήττες και νίκες καθώς και ιστορικότητα ανά μήνα στο Ranking List η οποία υπολογίζεται από το άθροισμα των βαθμών στο RL/μήνα των 3^{ων} πρώτων καλύτερων παικτών της. Επιλέγοντας κατηγορία εμφανίζονται οι αντίστοιχες ομάδες.

ΣΤ. Αλλαγή password λογαριασμού

Για να αλλάξουμε το password του λογαριασμού μας, μεταφερόμαστε στη φόρμα αλλαγής κάνοντας κλικ στο email μας όπως φαίνεται στην κάτωθι εικόνα.

Στην φόρμα επιλέγουμε την επιλογή Password αριστερά και μεταφερόμαστε στη φόρμα.

Αφού δώσουμε το password σε ισχύ, εισάγουμε δυο φορές το νέο και πατάμε «Αλλαγή Password”.

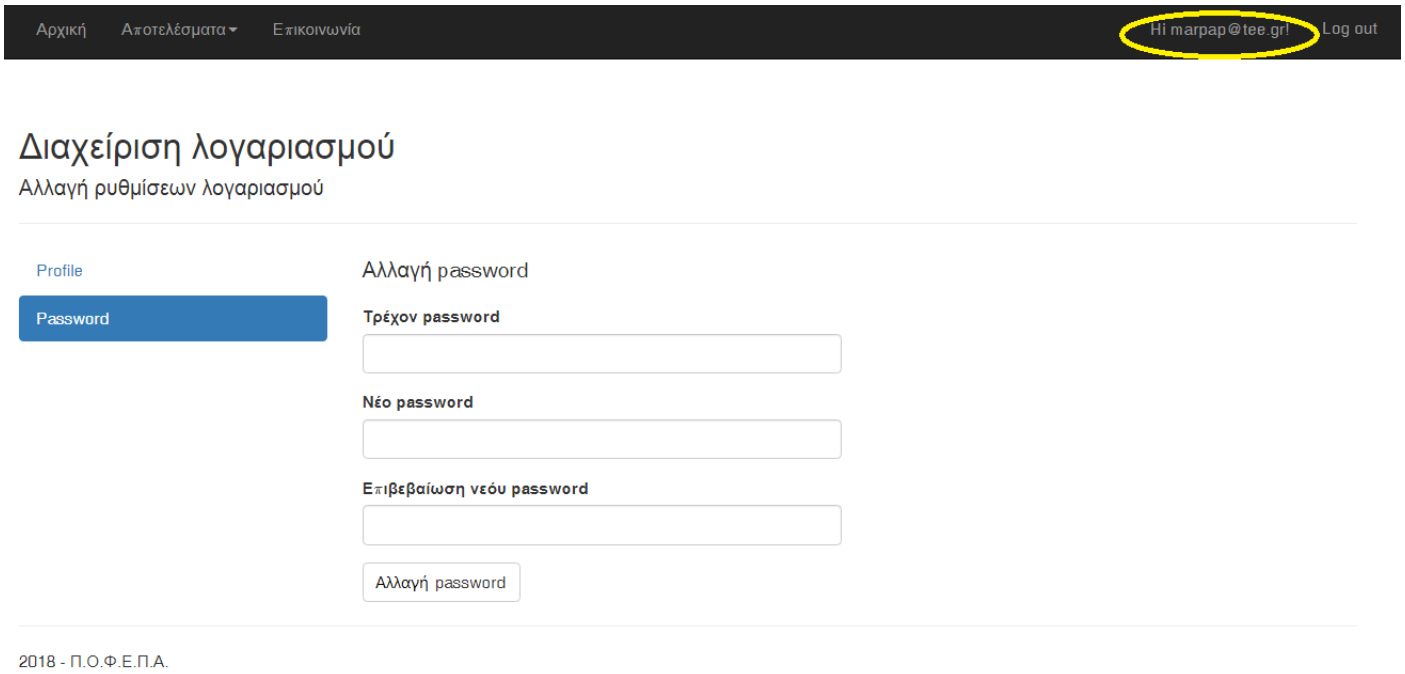

Ζ. Υπενθύμιση password λογαριασμού
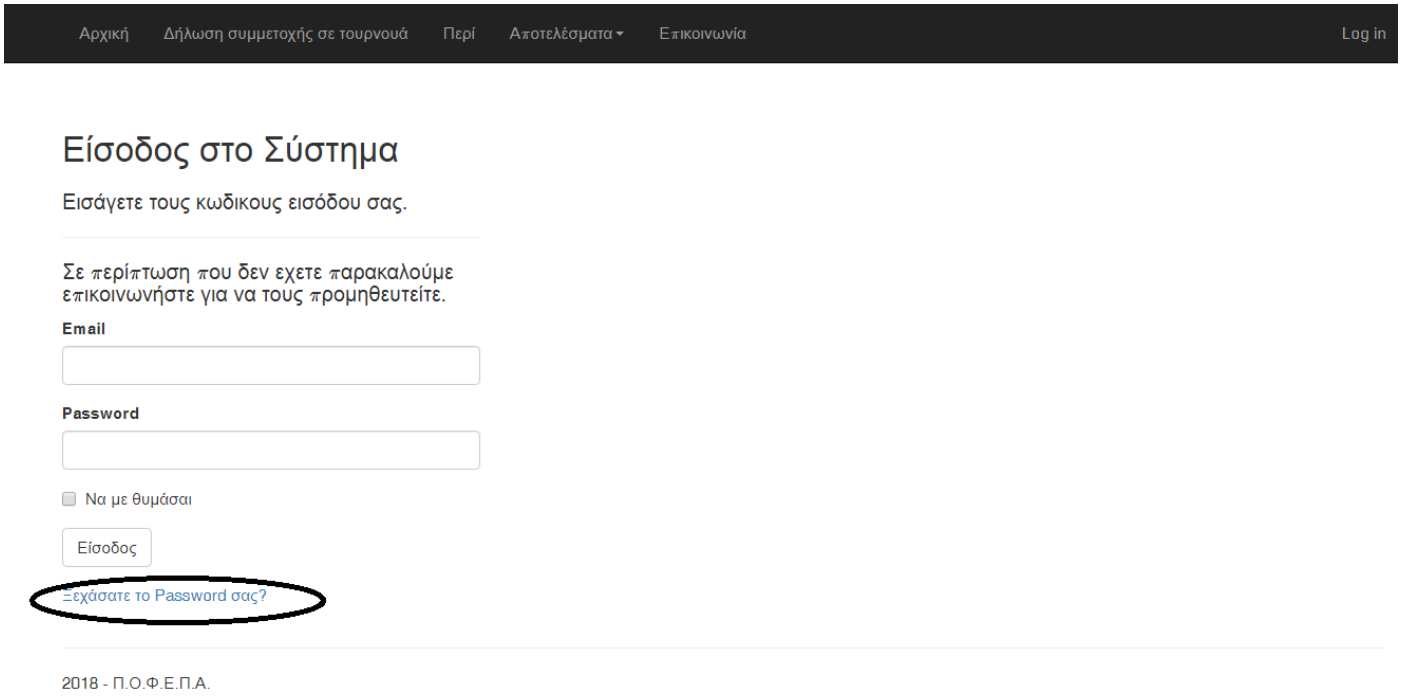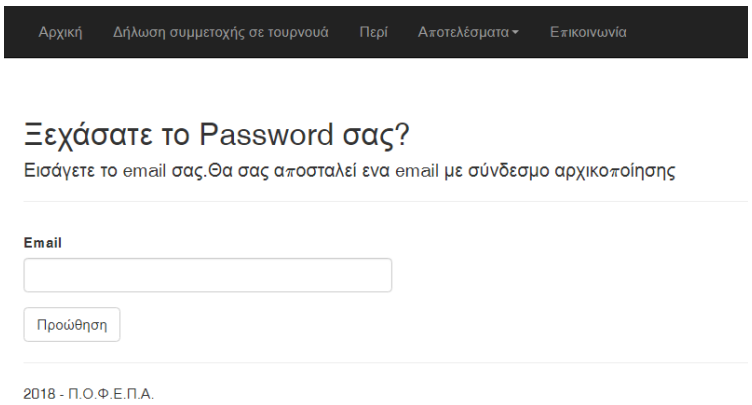
Σε περίπτωση που ξεχάσαμε το password του λογαριασμού μας, στην φόρμα εισόδου πιέζουμε το σύνδεσμο «ξεχάσατε το Password σας?» όπου μεταφερόμαστε στη φόρμα αποστολής συνδέσμου για αρχικοποίηση του Password μας. Εισάγουμε το email μας και πιέζουμε προώθηση. Ελέγχουμε το email μας και ακολουθούμε τις οδηγίες.